

Fujitsu

初等中等教育向けデジタル教材提供サービス
かんたん利用ガイド

年度更新編

富士通Japan株式会社

第1.0版（2023年3月16日）



本書について

本書は「デジタル教材提供サービス」をすでにご利用中のユーザーが、新しい年度で継続してアカウントを利用するために必要な設定の方法をご説明しています。

- ・ 本書の内容は、関係者以外に公開しないでください。
- ・ 本書の内容は、将来予告無しに変更することがあります。
- ・ 本書の内容は、万全を期して作成しておりますが、ご不明な点や誤り、記載漏れなどお気づきの点がございましたら、発行元までご連絡ください。
- ・ Microsoft、Windows、Internet Explorer、Excel、Microsoft Edgeは、米国マイクロソフトコーポレーションの米国及びその他の国における登録商標または商標です。

ポイント

本書の内容の概要は動画でも説明しております。あわせてご参照ください。

◆ 動画「年度更新設定ガイド」

URL : <https://youtu.be/YyGuUKLyvpI>



年度更新とは

本書でご説明する年度更新とは、前年度に利用していた児童生徒のIDにひもづく、学年・クラス・出席番号の情報を新しい年度の情報に対応させることを示しています。

年度更新が必要なアカウント

本サービスでは以下3つの種類のアカウントがございます。継続利用をする際、年度更新が必要になるのは「児童生徒用アカウント」になります。
※学校管理者用アカウント、教員用アカウントはそのままお使いいただけます。



●学校管理者用アカウント

教職員用、児童生徒用アカウントの設定・管理に使用します。



●教職員用アカウント

児童生徒の学習状況の確認や教材の公開/非公開設定等に使用します。



●児童生徒用アカウント

問題への回答を実施するのに使用します。

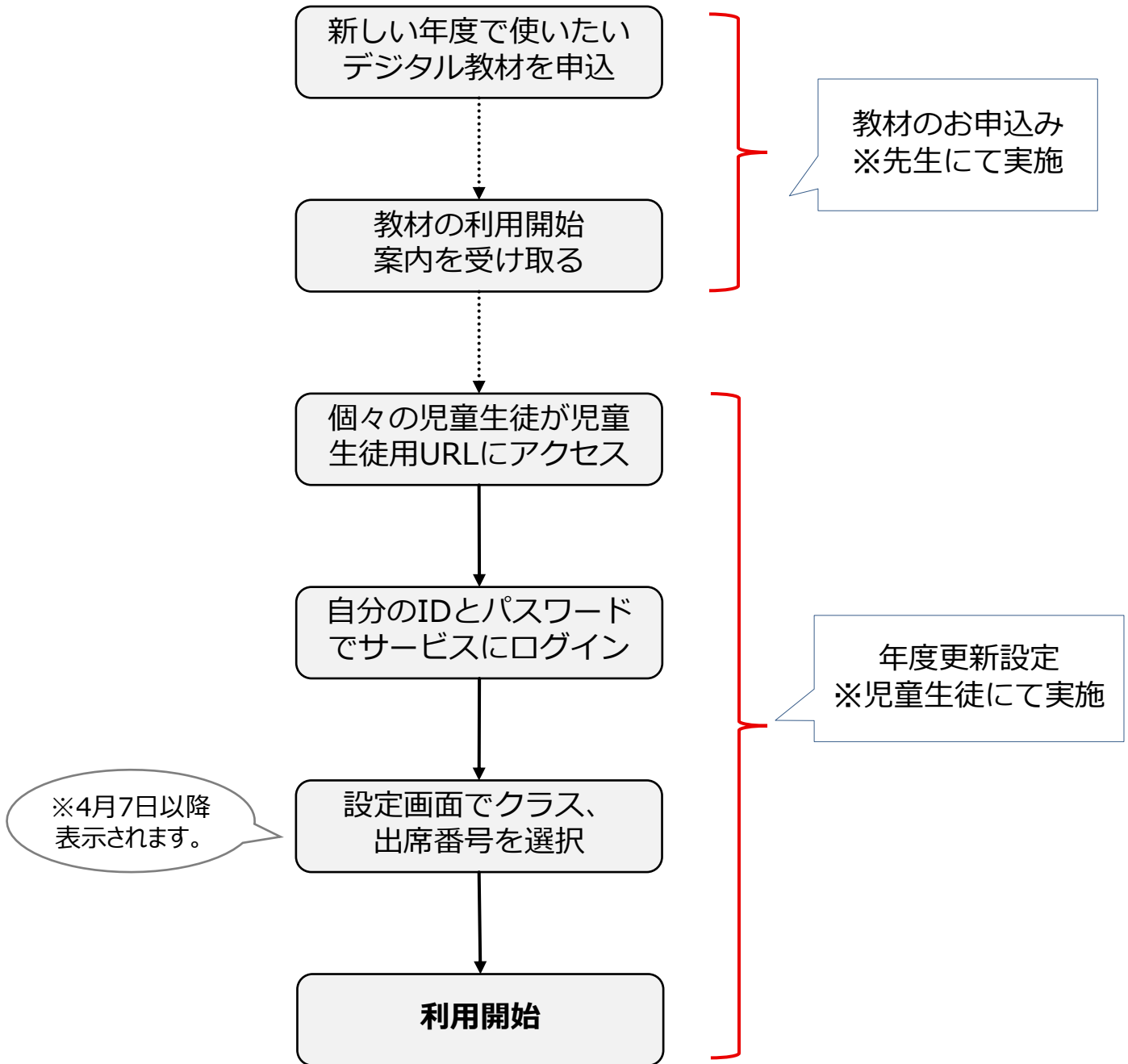
事前準備について

年度更新設定にあたり、以下の情報を確認できるようご準備ください。

- 個々の児童生徒のアカウント情報（IDとパスワード）
- 児童生徒用URL

年度更新の流れ

本サービスでは、**年度ではじめてログインする際に児童生徒一人ひとりが自分の組・出席番号を選択することで、年度更新の設定をすることができます。**児童生徒に8ページから説明する手順をお伝えください。



ポイント

●デジタル教材を申し込んだく前に年度更新設定を実施することも可能です。その場合、児童生徒アカウントでログインしたとき新年度の「ドリル一覧」画面には教材が表示されていない状態となります。お申し込み後、利用案内が届くと教材が表示されるようになります。

| | |
|---------------------------------|---------------------|
| はじめに..... | P2 |
| 年度更新の実施方法..... | P7 |
| 児童生徒がクラス、出席番号を間違えて選択した場合..... | P14 |
| 児童生徒の I D・パスワードが分からなくなった場合..... | P18 |
| 管理者 I D、パスワードがわからなくなった場合..... | P21 |

年度更新の実施方法



児童生徒用URLへアクセス

児童生徒用URLへ個々の児童生徒からアクセスします。

※児童生徒用URLは前年度に利用していたURLと同じものです。利用案内に記載されているものをお伝えいただくか、ブラウザの「お気に入り」や「ブックマーク」に保存している場合は、そこからアクセスできます。

利用案内イメージ

Fujitsu 初等中等教育向けデジタル教材提供サービス

富士通市立富士通第一小学校 2022年3月25日
富士通Japan株式会社

記

この度はデジタル教材をお申込みいただきありがとうございます。
ご利用いただくための準備が整いましたのでご連絡申し上げます。
ご利用に際しましては、下記の弊社サポートサイトに「初等中等教育向けデジタル教材提供サービスかんたん利用ガイド」がございます。
こちらに利用開始までの手順が掲載されています。お確かめください。

※「Fujitsu 初等中等教育向けデジタル教材提供サービスサポートサイト」
・サポートサイト：https://community.ufinity.jp/schools/

ご利用準備の概要

1. 学校管理者用サイトへアクセス
2. 教員・児童生徒IDを確認
3. パスワードの設定
4. 教員・児童生徒へサイトURLとIDを配付

アクセスアカウント

・学校管理者用：https://abc.penmaru.school-xs.jp/d5dea6tkji6k4i3iru/mg/login?department_id=2251

| 氏名 | ID | パスワード | 所属ID |
|-------|-----------|---|------|
| 管理者 1 | t22510000 | 事前に設定済、もしくは弊社規定ルールで設定したパスワードになります。(販売代理店へご確認ください) | 2251 |

・教職員用：https://abc.penmaru.school-xs.jp/d5dea6tkji6k4i3iru/penmaru/Login.html#/teacher_login?department_id=2251

| 氏名 | ID | パスワード | 所属ID |
|-------|-----------|---|------|
| 教職員 1 | t22510000 | 事前に設定済、もしくは弊社規定ルールで設定したパスワードになります。(販売代理店へご確認ください) | 2251 |

・児童生徒用：https://abc.penmaru.school-xs.jp/d5dea6tkji6k4i3iru/penmaru/Login.html#/student_login?department_id=2251

| No | 年度 | 学年 | 児童生徒数 | | 合計 | 予備 |
|----|------|-----|-------|-----|-----|----|
| | | | 1 | 2 | | |
| 1 | 2021 | 小4年 | 20人 | 20人 | 40人 | 4人 |

※IDについては学校管理者用サイトよりご確認ください。

ご利用いただける教材

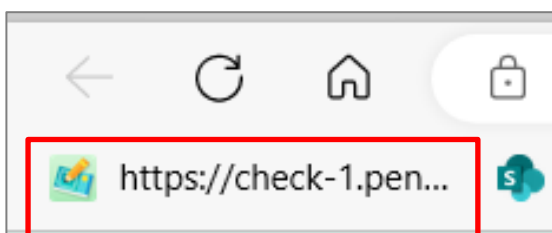
| No | 教材コード | 出版社 | 発行年度 | 出版年度 | 使用年度 | 使用学年 | 数量 | |
|----|--|-----|------|------|------|------|-----|----|
| 1 | AP1000115077822365493807450f-8d8e-4a11-82c6-410910bf64b700000168 | 富士通 | 国内 | 小4 | 2022 | 2021 | 小5年 | 63 |

メール本文のこちらのURLをクリック

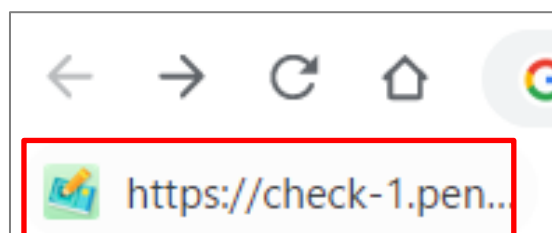
・児童生徒用：https://abc.penmaru.school-xs.jp/d5dea6tkji6k4i3iru/penmaru/Login.html#/student_login?department_id=2251

| No | 年度 | 学年 | 児童生徒数 | | 合計 | 予備 |
|----|------|-----|-------|-----|-----|----|
| | | | 1 | 2 | | |
| 1 | 2021 | 小4年 | 20人 | 20人 | 40人 | 4人 |

お気に入りイメージ

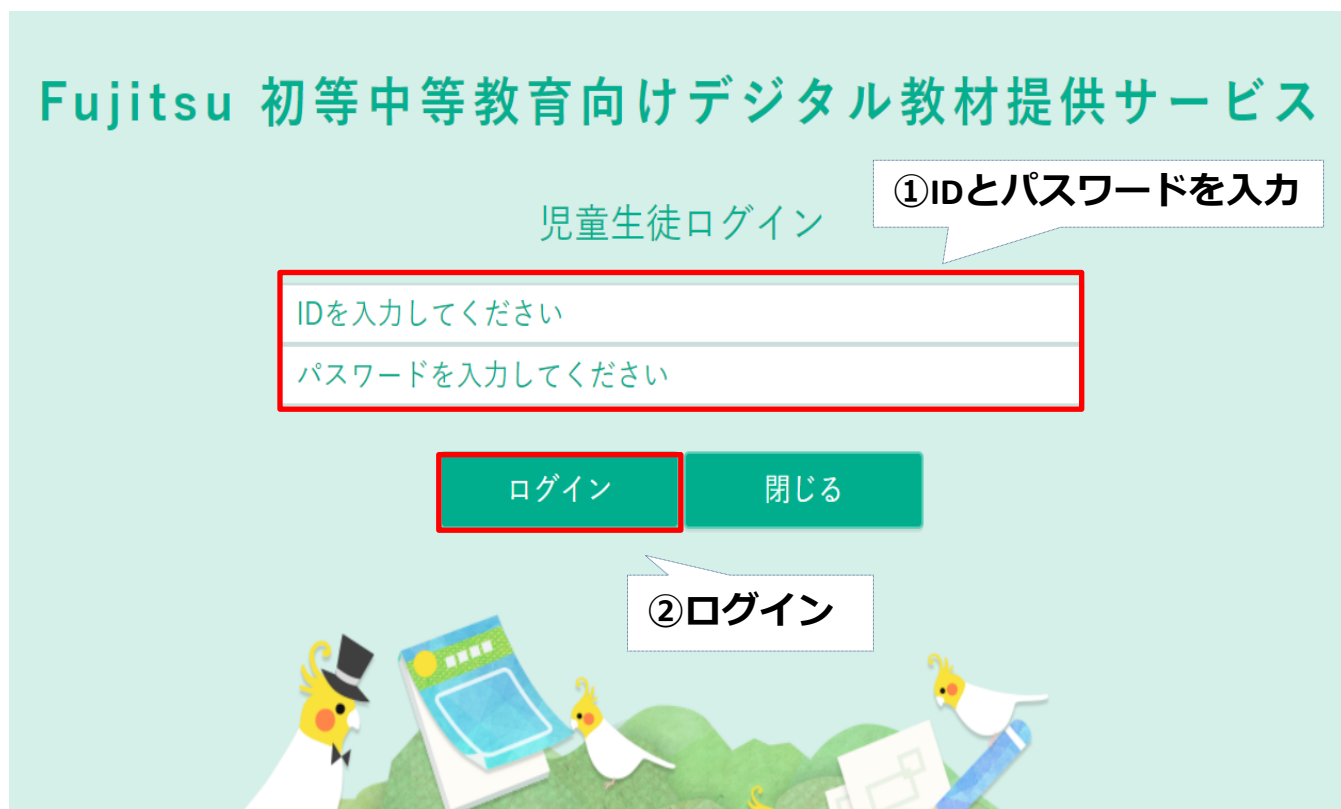


ブックマークイメージ



ログイン画面でIDとパスワードを入力

児童生徒用URLへアクセスするとログイン画面が開きます。個々の児童生徒が中央の入力欄に自分のIDとパスワードを入力し、ログインを押します。



新しい年度におけるクラスと出席番号を選択

個々の児童生徒が新しい年度における自分のクラスと出席番号を選択し、設定ボタンを押します。

①新しい年度におけるクラスと出席番号を選択

ログインする学年・学級・出席番号を選んでください

| | | |
|-----|--|--|
| 中2年 | | |
|-----|--|--|

※学年は自動で進級

設定

閉じる

②設定

ポイント

新年度へシステムが切り替わるタイミングは「**4月7日**」になります。
4月6日までは、2022年度で利用している児童生徒アカウントでログインしても前スライドでご説明した「新クラス・出席番号を選択する画面」が表示されませんのでご注意ください。

ログイン後、設定した情報が正しいか確認

クラス・出席番号が設定できたらログインし、ドリル一覧画面が表示されます。設定した情報が正しいか確認し、問題なければ年度更新を完了です。

中2年 1組 10番



児童生徒274



初等中等教育向けデジタル教材提供サービス

ドリル一覧

中2年 1組 10番 児童生徒274

中2年生のドリル 他学年

全部 国語 算数 理科 社会 外国語

国語 小学4年生 ペンまーるドリル 富士通出版

算数 小学4年生 ペンまーるドリル 富士通出版

理科 小学4年生 ペンまーるドリル 富士通出版

社会 小学4年生 ペンまーるドリル 富士通出版

外国語 小学4年生 ペンまーるドリル 富士通出版

続きをする

新しい年度で教材を申込済みの場合は
こちらに表示されます。

【補足】過去の教材・学習履歴の確認方法

本サービスを年度をまたいで継続してご利用いただいた場合、過去の学年で利用した教材の学習履歴を確認することができます。

【パターン1：過去の年度に利用したドリル・シートの確認】

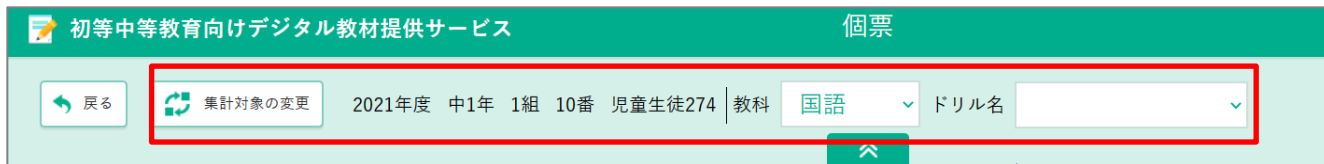
・他の学年 ➡ 学年選択ダイアログ ➡ 過去の学年を選択

The screenshot shows the '初等中等教育向けデジタル教材提供サービス' (Digital Textbook Service for Elementary and Middle School Education) interface. The user is logged in as '児童生徒274' (Student 274) in '中2年 1組 10番' (Middle School 2nd Year, Group 1, No. 10). The main page displays '中2年生のドリル' (Middle School 2nd Year Drills) with tabs for '全部' (All), '国語' (Language), '算数' (Mathematics), '理科' (Science), '社会' (Social Studies), and '外国語' (Foreign Language). A red box highlights the '他の学年' (Other Years) button. A callout bubble labeled '①他の学年' points to this button. Below the main content, a '学年選択ダイアログ' (Year Selection Dialog) is shown, with a red box around the '中1年' (Middle School 1st Year) button. A callout bubble labeled '②学年選択' points to this dialog. The background shows sample drill cards for '小学4年生' (Elementary School 4th Year) in various subjects, published by '富士通出版' (Fujitsu Publishing).

【補足】過去の教材・学習履歴の確認方法

【パターン2：個票の確認】

- ・アカウント名をクリック ➡ 個票を見る ➡ 集計対象の変更 ➡ 確認したい教科・ドリル名の選択



| | | | 総合計 | | | | | | | | | | | |
|---------|----------|---|------------|------|------|-----|-----|-------|----------|--------|------|-------|-------|-----|
| | | | 平均正答率 | 総正答数 | 総問題数 | 総得点 | 総配点 | 総未回答数 | 総答え合わせ回数 | 総実施実時間 | 総合評価 | 総実施回数 | 正答率 | 正答数 |
| 番号 | ドリルユニット | ユニット総計 | 33.3% | 6 | 18 | 240 | 300 | 0 | 4 | 42秒 | B | 10 | 0.6% | 4 |
| | ペンまーるドリル | 小4 算数 | | | | | | | | | | | | |
| | | シート名\ドリル 総計 | 😊 75% | 6 | 8 | 240 | 300 | 0 | 4 | 42秒 | A | 5 | 50% | 4 |
| 算数 1 | 計算 | いろいろな計算を しましょう。 | 😊 100% | 3 | 3 | 100 | 100 | 0 | 1 | 17秒 | A | 1 | 100% | 3 |
| 算数 2 | 文章題 | 問題を読んで、計 算式を組み立て て、答えをみちび きましょう。 | 😊 33.3% | 1 | 3 | 40 | 100 | 0 | 2 | 16秒 | B | 1 | 33.3% | 1 |

④個票の確認

児童生徒がクラス、出席番号を間違えて 選択した場合



児童生徒がクラス、出席番号を間違えて 選択した場合

間違えて設定した児童生徒アカウントでクラスを変更する

年度更新の設定をする際、児童生徒がクラス、出席番号を間違えて選択してしまった場合、まず誤って設定した児童生徒アカウントでログインします。

画面右上にある自分のアカウント名をクリックし、表示されるメニューから「クラスを変更する」を開きます。

The screenshot shows the 'ドリル一覧' (Drill List) page for a 2nd-year student. The user's account name '児童生徒274' is highlighted in the top right corner with a red box and a callout bubble labeled '①ここをクリック' (Click here). A dropdown menu is open, showing the user's details: '富士通市立富士通第018小学校', '中2年 1組 10番', and '児童生徒274'. The menu options are: '個票を見る', 'パスワードを変更する', 'クラスを変更する' (highlighted with a red box and callout bubble '②クラスを変更する'), 'ログの表示', and '閉じる'.

児童生徒がクラス、出席番号を間違えて 選択した場合

間違えて設定した児童生徒アカウントでクラスを変更する

正しいクラス・出席番号を選択して「変更」ボタンを押し、確認メッセージに沿って進めていきます。正常にクラス・出席番号が変更が完了するとログイン画面に戻ります。

クラス変更

学年・学級・出席番号を選んでください

中2年 1組 11番

変更 キャンセル

クラス・出席番号を変更しますか？

OK キャンセル

クラス・出席番号を変更しました。

閉じる

Fujitsu 初等中等教育向けデジタル教材提供サービス

児童生徒ログイン

IDを入力してください

パスワードを入力してください

ログイン 閉じる

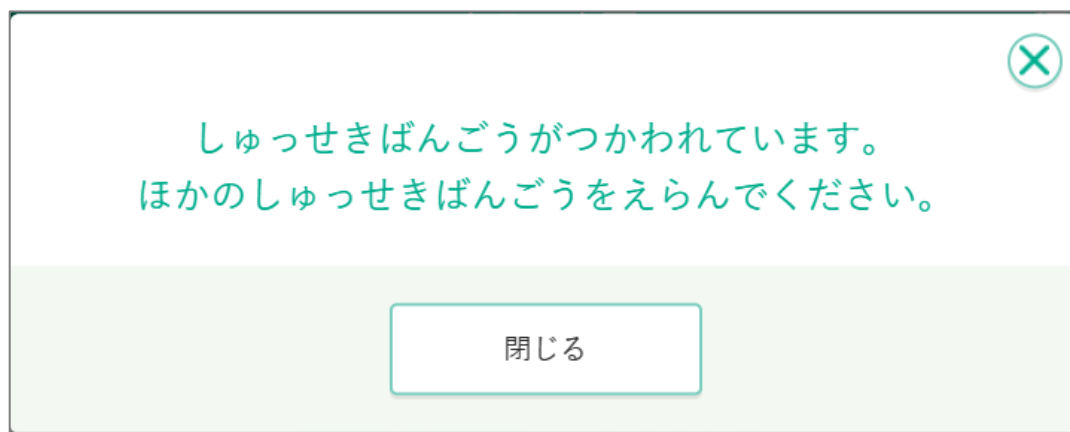
児童生徒がクラス、出席番号を間違えて 選択した場合

【補足】 設定変更時にエラーが出た場合

子どもの画面からクラス・出席番号を変更しようとして以下のエラーメッセージが表示された場合、別の児童生徒アカウントが変更先のクラス・出席番号で設定されています。

変更先のクラス・出席番号で設定されている児童生徒アカウントがわからない場合の変更方法は、別マニュアル「初等中等教育向けデジタル教材提供サービスかんたん利用ガイドーご利用準備編ー」 p36～p40にある、クラス・出席番号の変更方法をご参照ください。

エラーメッセージ



児童生徒のID・パスワードが分からなくなった場合



児童生徒のID・パスワードが 分からなくなった場合

児童生徒用アカウントのIDを確認する

児童生徒アカウントのIDは「学校管理者用」機能から確認することができます。学校管理者アカウントでログイン後、「児童生徒一覧」画面を開き、調べたいIDの所属する年度・学年・クラスを選択します。

管理者画面へのアクセス方法がわからない場合、別マニュアル「初等中等教育向けデジタル教材提供サービスかんたん利用ガイドーご利用準備編一」p7～にある、管理者画面へのログイン方法をご参照ください。

②年度、学年、クラスを選択

Fujitsu 初等中等教育向けデジタル教材提供サービス

児童生徒一覧

年度: 2022 学年: 小5 クラス: 小5年1組

| ID | 氏名(姓) | 氏名(名) | 性別 | マイボックス容量制限(MB) | パスワード更新日時 |
|-----------|-------|-------|----|----------------|------------------|
| s21550001 | 浅井 | 太郎 | 不明 | 50 | 2022/04/12 18:48 |
| s21550002 | 石田 | 一郎 | 不明 | 50 | 2022/04/12 18:48 |
| s21550003 | 上田 | 花子 | 不明 | 50 | 2022/04/12 18:48 |
| s21550004 | 太田 | 次郎 | 不明 | 50 | 2022/04/12 18:48 |
| s21550005 | 加藤 | 良子 | 不明 | 50 | 2022/04/12 18:48 |
| s21550006 | 佐藤 | 桃子 | 不明 | 50 | 2022/04/12 18:48 |
| s21550007 | 田中 | 三郎 | 不明 | 50 | 2022/04/12 18:48 |
| s21550008 | 谷川 | 友 | 不明 | 50 | 2022/04/12 18:48 |

①「児童生徒一覧」を選択

富士通市立富士通第005小学校

- 教職員設定
 - 教職員一覧
 - 教職員登録
 - 教職員一括処理
- 児童生徒設定
 - 児童生徒一覧**
 - 児童生徒一括処理
- クラス設定
 - クラス設定一覧
 - クラス設定登録
 - クラス構成

児童生徒一覧

年度: 2022

| ID | 氏名(姓) | 氏名(名) |
|---------------------------|-------|-------|
| s21550001 | 浅井 | 太郎 |
| s21550002 | 石田 | 一郎 |
| s21550003 | 上田 | 花子 |
| s21550004 | 太田 | 次郎 |

③IDを確認

児童生徒のID・パスワードが 分からなくなった場合

児童生徒用アカウントのパスワードを再設定する

児童生徒アカウントのパスワードはセキュリティ上、システムで確認することができませんので、再設定する必要があります。設定には、「学校管理者用」機能を使用します。手順は以下の通りになります。

②年度、学年、クラスを選択

①「児童生徒一覧」を選択

③該当IDをクリック

| ID | 氏名(姓) | 氏名(名) |
|---------------------------|-------|-------|
| s21550001 | 浅井 | 太郎 |
| s21550002 | 伊藤 | 一郎 |
| s21550003 | | |
| s21550004 | 太田 | 次郎 |

| 児童生徒更新 | |
|------------------------------|---|
| ID | s21550001 |
| パスワード(半角英数記号を2つ以上8桁~64桁) | <input type="password"/> |
| 氏名(姓) | 浅井 |
| 氏名(名) | 太郎 |
| ふりがな(姓) | アサイ |
| ふりがな(名) | タロウ |
| 性別 | <input checked="" type="radio"/> 不明 <input type="radio"/> 男 <input type="radio"/> 女 |
| 利用停止 | <input type="checkbox"/> チェックで利用停止 |
| 入学年度 | 2021 |
| マイボックス容量制限値は学校の制限値を使用する (注1) | <input type="checkbox"/> チェックで学校の制限値を使用する |
| マイボックス容量制限(MB) (注1) | <input type="text"/> |
| | クラス構成 <input type="button" value="更新"/> |

③パスワードを入力
※半角英数字を組み合わせて8桁以上

④更新をクリック

管理者ID、パスワードがわからなくなった場合



管理者ID、パスワードが わからなくなった場合

学校管理者用IDの確認方法

デジタル教材申込後に届く、利用案内メールに記載されている学校管理者用アカウントの情報を確認します。

Fujitsu 初等中等教育向けデジタル教材提供サービス

富士通市立富士通第一小学校 2022年3月25日
富士通Japan株式会社

記

この度はデジタル教材をお申込みいただきありがとうございます。
ご利用にあらかじめ準備が整い済みの状態でご提供申し上げます。
ご利用に際しましては、下記の弊社サポートサイトに初等中等教育向けデジタル教材提供サービスから本人利用IDが記載されています。
こちらに利用開始までの手順が掲載されています。ご確認ください。

※「Fujitsu 初等中等教育向けデジタル教材提供サービスサポートサイト」
サポートサイト: <https://community.ufinity.jp/schools/>

ご利用準備の概要

1. 学校管理者用サイトへアクセス
2. 教員・児童生徒IDを確認
3. パスワードの設定
4. 教員・児童生徒へサイトURLとIDを配布

アクセス先・アカウント

| 氏名 | ID | パスワード | 所属ID |
|-------|-----------|---|------|
| 管理者 1 | t22510000 | 事前に設定済、もしくは弊社既定ルールで設定したパスワードになります。(販売代理店へご確認ください) | 2251 |

・教職員用: https://abc.penmaru.school-xs.jp/d5dea6tkj6k4i3iru/penmaru/Login.html#/teacher_login?department_id=2251
※IDについては学校管理用サイトよりご確認ください。

・児童生徒用: https://abc.penmaru.school-xs.jp/d5dea6tkj6k4i3iru/penmaru/Login.html#/student_login?department_id=2251

| No | 年度 | 学年 | 児童生徒数 | 合計 | 予備 |
|----|------|-----|-------|-----|----|
| 1 | 2021 | 小4年 | 20人 | 40人 | 4人 |

・学年 学籍 出席番号 ID | パスワード
※IDについては学校管理用サイトよりご確認ください。

ご利用いただける教材

| No | 教材コード | 出版社 | 教材名 | 出版年度 | 使用年度 | 使用学年 | 数冊 |
|----|---|-----|-----------------|------|------|------|----|
| 1 | API000115077822365493b07450f- adb6-4a11-82cd- 410910b646700000168 | 富士通 | ペンまる学院 小4 国語 | 2022 | 2021 | 小5年 | 63 |

以上

利用案内本文のこちらを確認

アクセス先・アカウント

・学校管理者用: https://abc.penmaru.school-xs.jp/d5dea6tkj6k4i3iru/mg/login?department_id=2251

| 氏名 | ID | パスワード | 所属ID |
|-------|-----------|---|------|
| 管理者 1 | t22510000 | 事前に設定済、もしくは弊社既定ルールで設定したパスワードになります。(販売代理店へご確認ください) | 2251 |

「ID」

「所属ID」

管理者ID、パスワードが わからなくなった場合

学校管理者用パスワードの再設定方法

学校管理者用パスワードがわからなくなってしまった場合は、**サービス提供者にて再設定する必要があります。**本サービスにおけるデジタル教材をお申込みいただいた販売代理店か、教材会社へお問い合わせください。



かんたん利用ガイド 年度更新編

発行日 2023年 3月16日

発行責任 富士通Japan株式会社

Copyright 2023 FUJITSU JAPAN LIMITED